

الاندثار Depreciation

يحدث اندثار الاليات بسبب استعمالها مع الوقت . ويمثل الاندثار هبوطا في القيمة المالية للالية والتي تسمى القيمة الدفترية **book value** بحيث يزداد الهبوط مع الوقت . فاذا كان سعر الالية بعد مرور عدد من السنوات **n** هو ما يسمى **solvage value** فان الاندثار الكلي **D** يمثل الفرق بين القيمة الدفترية عند امتلاك الالية **P** وقيمة ال **solvage** اي **S**

$$D = P - S$$

مثلا اذا كانت كلفة الية عند امتلاكها \$10000 وتباع بعد مرور 8 سنوات بقيمة \$ 2000 فان الاندثار الكلي :

$$D = P - S = 10000 - 2000 = \$8000$$

الاندثار السنوي Annual depreciation

ويقصد به حصة كل سنة من الاندثار الكلي . وهناك عدة طرق لتخمين الاندثار السنوي كما يلي :

• طريقة الخط المستقيم (SL) straight line method

هنا تكون حصص الاندثار السنوية متساوية اي اننا نفرض ان الاندثار يحدث بمعدل ثابت وبالتالي فان حصة كل سنة من الندثار D_m هي :

$$\frac{P-S}{n} = D_m$$

ولذلك تكون القيمة الدفترية للالية عند السنة **i** هي قيمتها عن السنة السابقة **i-1** مطروحا منها اندثار السنة الحالية **i** اي :

$$D_m(i) - BV_{i-1} = BV_i$$

وبما ان الاندثار السنوي ثابت فناخذ دائما هنا : $D_m(i) = D_m$

ولذلك يكون :

$$D_m - BV_{i-1} = BV_i$$

مثال - 1

الآلة متوفرة بسعر \$10000 وعمرها المفيد **useful life** حوالي 5 سنوات يمكن بعدا بيعها بسعر \$2000 فإذا استعملنا طريقة الخط المستقيم للاندثار كم ستكون قيمتها الدفترية نهاية السنة الرابعة ؟

$$\text{\$1600} = \frac{10000 - 2000}{5} = \frac{P - S}{n} = D_m$$

$$D_m - BV_{i-1} = BV_i$$

: So

$$\text{\$8400} = 1600 - 10000 = BV_1$$

$$\text{\$6800} = 1600 - 8400 = BV_2$$

$$\text{\$5200} = 1600 - 6800 = BV_3$$

$$\text{\$3600} = 1600 - 5200 = BV_4$$

$$\text{\$2000} = 1600 - 3600 = BV_5$$

لاحظ انه نهاية السنة الخامسة يجب ان تكون القيمة هي نفسها S

اذن قيمة الآلية بعد 4 سنوات هي **\\$3600**

لاحظ ايضا ان المخطط الناتج للقيمة BV مع السنوات هو خط مستقيم تمثله المعادلة :

$$D_m - BV_{i-1} = BV_i$$

وهي تناظر المعادلة المالوفة للخط المستقيم كما يلي :

$$y = mx + b$$

حيث y هو القيمة الدفترية عند كل زمن x و m هو ميل الخط المستقيم وهو هنا ثابت وسالب (لانه يمثل الاندثار) ومقداره :

$$\frac{P-S}{n} = m$$

اما b فهو مقطع المستقيم على محور y ولذلك فهو القيمة الاولى اي P فاذا عوضنا هذه القيم بالمعادلة نحصل على :

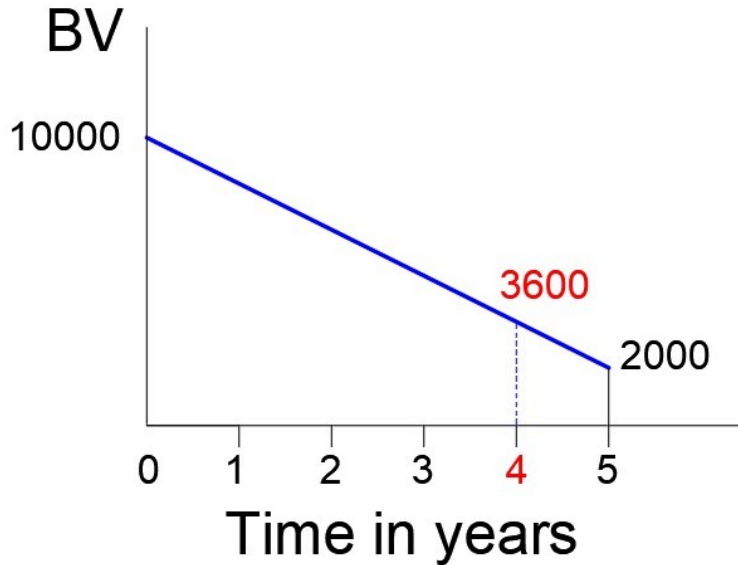
$$y = -\frac{P-S}{n}x + P = -D_m x + P$$

$$y = P - D_m x$$

وهكذا يكون نهاية السنة الرابعة في المثال :

$$y = 10000 - 1600 (4) = \mathbf{\$3600}$$

والشكل (1) يوضح مخطط القيمة BV مع الزمن لهذا المثال :



الشكل (1) مخطط القيمة BV مع الزمن بطريقة الخط المستقيم

• طريقة موازنة الانخفاض Declining balance method

هنا تكون حصص الاندثار السنوية غير متساوية حيث انها تكون في السنوات الاولى اكبر مما هي في السنوات اللاحقة اي انه هناك تعجيل للانخفاض لكنه تعجيل متوازن بحيث ان القيمة نهاية السنة الاخيرة يجب ان لا تكون اقل من قيمة البيع S .

ان عملية الانخفاض بمعدل غير ثابت تتطلب وجود معامل ثابت بحيث يعبر عن التوازن المطلوب وهذا المعامل يختلف حسب تقدير الاندثار المتغير سنويا وهناك عدة معاملات تحت مسمى واحد هو معدل الاندثار (R) depreciation rate كما يلي

$$\frac{1.25}{n} = \text{declining balance (1.25 DB) } R 1.25 \dots\dots$$

$$\frac{1.5}{n} = \text{declining balance (1.5 DB) } R 1.5 \dots\dots$$

$$\frac{1.75}{n} = \text{declining balance (1.75 DB) } R 1.75 \dots\dots$$

$$\frac{2}{n} = \text{declining balance (2 DB) } R 2 \dots\dots$$

وتسمى الطريقة الاخيرة Double declining balance

ويكون الاندثار السنوي : لاحظ ان R ثابت

$$R \times BV_{i-1} = \dot{\dot{c}}$$

والقيمة الدفترية السنوية :

$$\dot{\dot{c}} - BV_{i-1} = BV_i$$

مثال - 2

الآلة متوفرة بسعر \$10000 وعمرها المفيد **useful life** حوالي 5 سنوات
 يمكن بيعها بسعر \$1650 فإذا استعملنا طريقة موازنة الانحدار بمعدل
 1.5 كم ستكون قيمتها الدفترية نهاية السنة الرابعة؟ وكم ستكون قيمتها النهائية؟

.....

نعمل الحل على شكل جدول :

$$R = 1.5 \text{ so : } 1.5 / n = 1.5 / 5 = 0.3$$

Year	D_m	BV
0	-----	10000
1	3000 = 0.3 × 10000	7000
2	2100 = 0.3 × 7000	4900
3	1470 = 0.3 × 4900	3430
4	1029 = 0.3 × 3430	2401
5	720.3 = 0.3 × 2401	1680.7

لاحظ ان القيمة الاخيرة 1680.7 هي اكبر من قيمة البيع 1650 لذلك يعتبر
 نموذج الاندثار مقبولا .

الآن لو اردنا للانذار ان يتم بحيث تصل قيمة نهاية المدة الى قيمة البيع S
 بالضبط فان هذا النموذج يفرض ان الانذار يتم بشكل لحظي (أي) وهنا يكون
 لدينا رياضيا نموذج انحلال بواسطة e^{-kx} حيث k ثابت الانحلال و x المدة وهي
 ليست متقطعة بل يمكن ان تكون 3.55 سنة مثلا وهكذا يكون المبدأ العام
 للانحلال هنا وهو ان معدل تغير القيمة مع الزمن يتناسب مع مقدار القيمة نفسها
 وثابت التناسب هو $-k$ (لاحظ ان y هي القيمة الدفترية)

$$k y = - \frac{dy}{dx}$$

$$\text{So : } \frac{dy}{y} = -k$$

$$c_1 + \text{By integration : } \ln y = -k x$$

$$e^{-kx} y = e^{-kx+c_1} = C$$

$$y_0 = x = 0 , y$$

حيث y_0 هو القيمة الدفترية بالبداية . لذلك يكون :

$$e^{-kx} y_0 = y$$

وبالعودة للمثال اعلاه يكون :

$$10000 = y_0$$

لو اردنا ان تكون اخر قيمة هي 1680.7 :

$$x = 5 , y = 1680.7$$

$$e^{-k(5)} 10000 = 1680.7$$

$$\frac{1.78}{5} \text{ So : } k = 0.3567 \text{ or}$$

بالمقارنة مع $R = 1.5$ بالطريقة المتقطعة السابقة .

وتكون الدفعات السنوية والقيم الدفترية كما يلي : بالتعويض في المعادلة

$$e^{-0.3567x} 10000 = y$$

Year	BV	D_m
0	10000	----
1	7000	3000
2	4900	2100
3	3430	1470
4	2401	1029
5	1680.5	720.5

وهي نفس القيم في الجدول السابق .

الان لو اردنا ان نصل الى $S = 1650$ بالضبط وهي قيمة البيع في نص المثال :

$$e^{-kx} y_0 = y$$

$$x = 5 , y = 1650$$

$$e^{-k(5)} 10000 = 1650$$

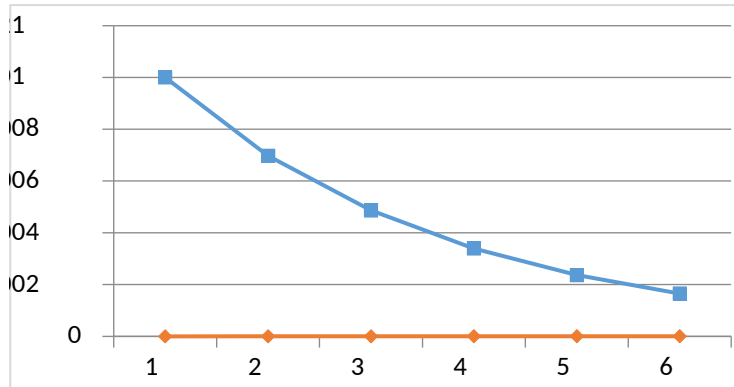
$$\frac{1.80}{5} \text{ So : } k = 0.3604 \text{ or}$$

بالمقارنة مع $R = 1.5$ بالطريقة المتقطعة السابقة .

وتكون الدفعات السنوية والقيم الدفترية كما يلي : بالتعويض في المعادلة

Year	BV	D_m
0	10000	----
1	6974	3026
2	4864	2110
3	3392	1472
4	2366	1026
5	1650	716

الشكل (2) يوضح انحدار VB مع الزمن بطريقة DB



الشكل (2) انحدار VB مع الزمن بطريقة DB

• طريقة مجموع ارقام السنة (SYD)

الفكرة هنا ايضا انحدار القيمة الدفترية مع الزمن بحيث يتمشى الانحدار مع جعله كبيرا في السنوات الاولى ويصغر كلما تقدم الزمن . الفكرة هي اخذ معدل الانحدار كنسبة بين عدد السنوات المتبقية والعدد الكلي للسنوات اي :

$$\text{Sum of digits} = 1+2+3+4+\dots+n = M$$

$$\frac{n}{M} = \text{For 1st year : rate}$$

$$\text{For 2nd year : rate} = \frac{n-1}{M} \dots \text{and so}$$

ويكون الاندثار كحصة سنوية :

$$D_t \times D = \text{Rate}$$

حيث D_t هو الادثار الكلي

مثال - 3

الآلة متوفرة بسعر \$12000 وعمرها المفيد **useful life** حوالي 4 سنوات
 يمكن بعدها بيعها بسعر \$2000 فاذا استعملنا طريقة **SYD** كم ستكون قيمتها
 الدفترية نهاية كل سنة ؟

.....

الجدول التالي يعطي القيم المطلوبة (الحل) :

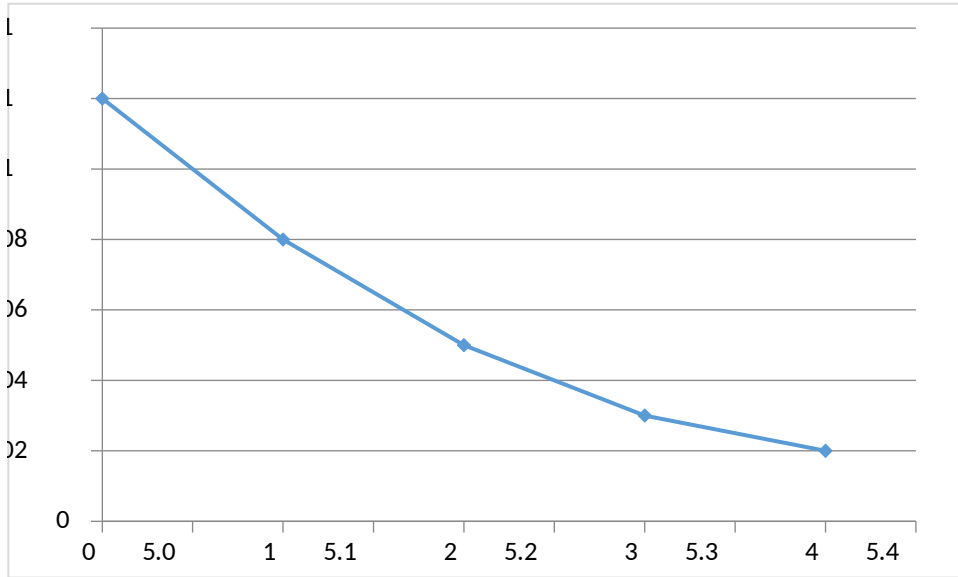
$$\$10000 = 2000 - 12000 = D_t$$

$$\text{Sum of digits} = 1+2+3+4 = 10$$

$$\text{So : rate} = \text{number of year} / 10$$

Year	Rate	D	BV
0	----	10000	12000
1	4/10	4000	8000
2	3/10	3000	5000
3	2/10	2000	3000
4	1/10	1000	2000

والشكل (3) يمثل انحدار VB بطريقة SYD



الشكل (3) انحدار VB مع الزمن بطريقة SYD

ملاحظة : الطريقتان **DB** و **SYD** تعتمدان على فكرة تغيير ميل المماس الاول اي : الاندثار الكلي / الزمن الكلي وعدم ابقائه ثابتا والفرق بينهما وبين طريقة الخط المستقيم ان هذا الميل ثابت فيها . اما الفرق بين بعضهما البعض فان طريقة **DB** تغير الميل بشكل مستمر (انيا) بينما طريقة **SYD** تغيره بشكل متقطع اي كل وحدة زمنية كاملة .