



كلية المستقبل الجامعة

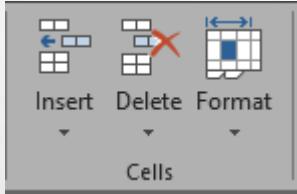
قسم القانون

الحاسوب

المحاضرة السابعة

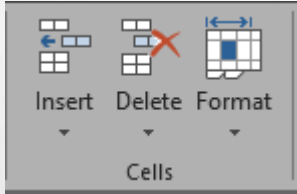


مجموعة الـ Cells



وتشمل الأوامر الخاصة بإضافة وحذف الخلايا او الصفوف او الاعمدة او ورقة العمل بشكل كامل بالإضافة الى بعض الأوامر الخاصة بارتفاع وعرض الخلايا , مع أوامر تنظيمية خاصة بورقة العمل

مجموعة ال Cells



وتنقسم الى ثلاث مجاميع فرعية تحتوي على مجموعة من الأوامر المشتركة وهي :

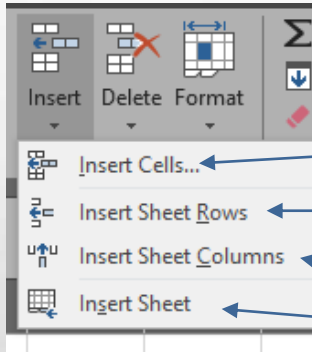
Insert: التي تحتوي اوامر خاصة بالإضافة

Delete: التي تحتوي أوامر خاصة بال حذف

Format: التي تحتوي أوامر تنظيمية خاصة بالخلية مثل عرض وطول الخلية بالإضافة الى تغييرات اخرى

مجموعة الـ Cells

:Insert



الامر **insert Cells** يقوم بأدراج خلية وازاحة الخلايا الى الأسفل

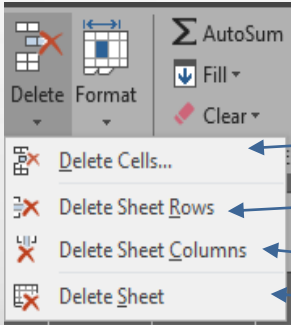
الامر **Insert Sheet Rows** يقوم بأدراج صف او اكثر ويقوم بأزاحة الصفوف الى الأسفل

الامر **Insert Sheet Columns** يقوم بأدراج عمود او اكثر ويقوم بازاحة الاعمدة الى اليسار

الامر **Insert Sheet** يقوم بأدراج او إضافة ورقة عمل جديدة

مجموعة ال Cells

:Delete



الامر **insert Cells** يقوم بحذف خلية وارجاع الخلايا الى الاعلى

الامر **Insert Sheet Rows** يقوم بحذف صف او اكثر ويقوم بارجاع الصفوف الى الاعلى

الامر **Insert Sheet Columns** يقوم بأدراج عمود او اكثر ويقوم بارجاع الاعمدة الى اليمين

الامر **Insert Sheet** يقوم بحذف ورقة العمل

مجموعة ال Cells

:Format

الامر **Row Height**: يمكن تحديد ارتفاع الصف من خلاله

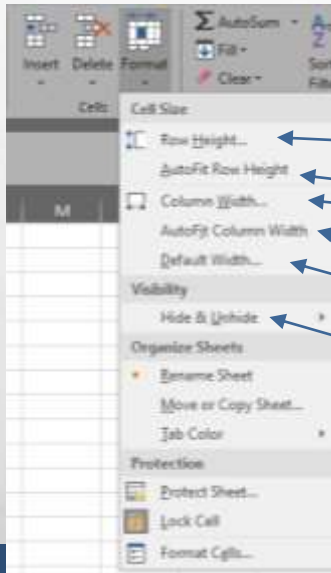
الامر **AutoFit Row Height**: عند اختياره سيتناسب عرض الخلايا في الصف مع اكبر خلية في نفس الصف

الامر **Column Width** يمكن تحديد عرض الخلية من خلاله

الامر **AutoFit Column Width** عند اختياره سيتناسب عرض العمود مع اكبر عرض للخلية اعتمادا على النص داخلها

الامر **Default Width** بعد اختياره يمكن إعطاء عرض الافتراضي لكل الخلايا الموجودة داخل ورقة العمل

الأوامر **Unhide & Hide** يمكن إخفاء وإظهار الصفوف والاعمدة او ورقة العمل بالكامل من خلال الأوامر الموجود فيها



مجموعة ال Cells

:Format

الامر **Rename Sheet** يمكن من خلاله تغيير اسم ورقة العمل

الامر **Move or Copy Sheet** ويمكن من خلاله تغيير تسلسل ورقة العمل او نقلها الى مصنف اخر

الامر **Tab Color** يقوم باعطاء لون لتبوية اسم ورقة العمل

الامر **protect Sheet** يقوم بقفلة ورقة العمل عن طريق باسورد معين

الامر **lock Cell** عند تفعيله يقوم بمنع المستخدم من التغيير على الخلية ولايعمل الا عند تفعيل الامر السابق

الامر **Format Cell** بعد اختيار الامر يظهر عدة خيارات منها نوع البيانات في الخلية وأيضا عدة أمور تنظيمية أخرى

